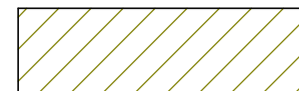





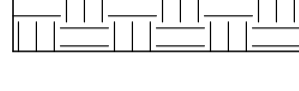








-  Bâtiments d'exploitation existants
-  Bâtiments tiers
-  Projet
-  Route
-  Surface enherbée
-  Surface stabilisée
-  Surface cultivée
-  Adduction eau
-  EDF
-  Limite séparative
-  Ligne cadastrale

Echelle 1/500

**SCEA DE CHADEFAUD**  
**Chadefaud**  
**16300 SAINT BONNET**

Architecte: **GOUEDO Olivier**  
 Architecte DPLG  
 143, rue de Montmoreau  
 16000 ANGOULEME

Dessin:  
**Stéphane BIREAU**



**PC**      **Plan de masse 500 projet**

Ce dessin ne comporte pas les éléments techniques nécessaires à la construction et en pourra être utilisé à cette fin

**Echelle**  
**Comme**  
**indiqué**

Date projet  
 Nov. 2018  
 Date de la feuille  
 07/09/18